

PRŮKAZ ENERGETICKÉ NÁROČNOSTI BUDOVY

vydaný podle zákona č. 406/2000 Sb., o hospodaření energií, a vyhlášky č. 264/2020 Sb., o energetické náročnosti budov

Ulice, č.p./č.o.: Bůdy 724

PSČ, obec: 696 11 Mutěnice

K.ú., parcelní č.: Mutěnice, 4146

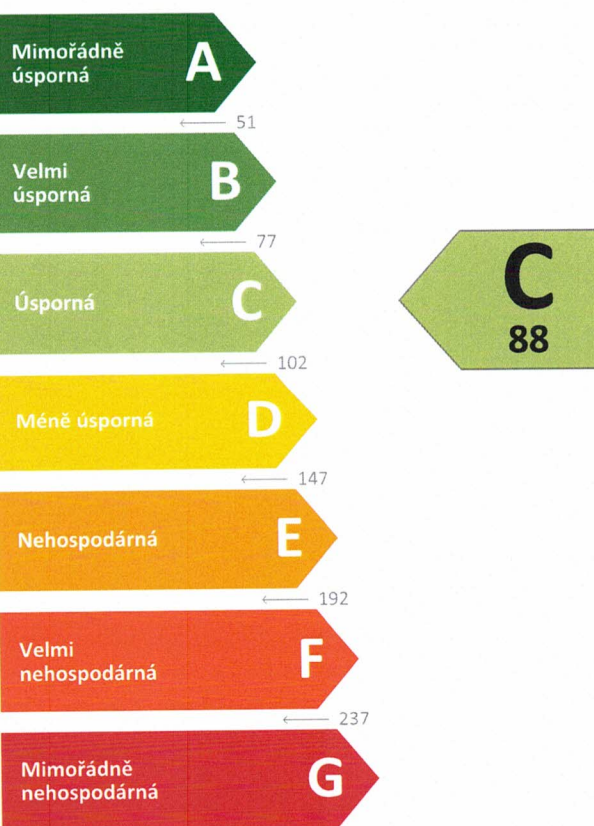
Typ budovy: Rodinný dům

Celková energeticky vztažná plocha: 216,0 m²



KLASIFIKAČNÍ TŘÍDA

Primární energie z neobnovitelných zdrojů
kWh/(m².rok)



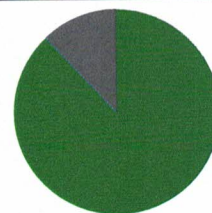
Požadavek vyhlášky
na energetickou náročnost

není stanoven

ROZDĚLENÍ DODANÉ ENERGIE

MWh/rok

- Kusové dřevo a štěpka - 42,4 (88 %)
- Elektrina - 5,7 (12 %)



UKAZATELE ENERGETICKÉ NÁROČNOSTI

Průměrný součinitel prostupu tepla budovy	0,48 W/(m ² .K)	D
Měrná potřeba tepla na vytápění	84 kWh/(m ² .rok)	
Celková dodaná energie	223 kWh/(m².rok)	F
Vytápění	197 kWh/(m ² .rok)	G
Chlazení	-	
Nucené větrání	-	
Úprava vlhkosti	-	
Příprava teplé vody	21 kWh/(m ² .rok)	C
Osvětlení	5 kWh/(m ² .rok)	C

Energetický specialista: Ing. Petr Novák


Osvědčení č.: 186

Kontakt: energ.auditor@seznam.cz

Ev. č. průkazu: 575824.0

Vyhotoveno dne: 27.02.2024

Podpis:



PRŮKAZ ENERGETICKÉ NÁROČNOSTI BUDOVY

vydaný podle zákona č. 406/2000 Sb., o hospodaření energií, a vyhlášky č. 264/2020 Sb., o energetické náročnosti budov

A

IDENTIFIKAČNÍ ÚDAJE

ÚDAJE O BUDOVĚ / MÍSTĚ STAVBY

Obec:	Mutěnice	Část obce:	Mutěnice
Ulice:	Bůdy	Č.p / č. or. (č.ev.):	724
Katastrální území:	Mutěnice	Převládající typ využití:	Rodinný dům
Parcelní číslo pozemku:	4146	Památková ochrana budovy:	Bez památkové ochrany
Orientační období výstavby:	1998	Památková ochrana území:	Bez památkové ochrany

POPIS HODNOCENÉ BUDOVY

Základní členění budovy a zónování, typický profil užívání, popis konstrukcí obálky budovy a jejích technických systémů, významné renovace, apod.

Jedná se o podsklepený polořadový rodinný dům se sedlovou střechou o dvou nadzemních podlažích.

GEOMETRICKÉ CHARAKTERISTIKY

Parametr	Jednotky	Hodnota
Objem budovy s upravovaným vnitřním prostředím	m ³	648,0
Celková plocha hodnocené obálky budovy	m ²	411,0
Objemový faktor tvaru budovy	m ² /m ³	0,63
Celková energeticky vztažná plocha budovy	m ²	216,0
Podíl průsvitných konstrukcí v ploše svislých konstrukcí	%	20,6

VÝPOČTOVÉ ZÓNY

Energetická náročnost budovy a hodnocení obálky je vypočteno pro budovu jako celek, která se při výpočtu může členit do dílčích zón. Budova je členěna na zóny s upravovaným vnitřním prostředím (vytápění, chlazení), které mají definovanou návrhovou vnitřní teplotu dle ČSN 730540-3 a na zóny nevytápěné. Zónám jsou přiřazeny profily typického užívání.

Ozn.	Označení zóny	Typ zóny dle ČSN 73 0331-1	Úprava vnitřního prostředí		Návrhová vnitř. teplota pro vytápění °C	Energeticky vztažná plocha m ²
			Vytápění	Chlazení		
Z1	1. zóna	Obytné zóny - RD - byt	<input checked="" type="checkbox"/>	<input type="checkbox"/>	20,0	216,0

B CELKOVÁ DODANÁ ENERGIE

Dodaná energie je dle §4 Vyhlášky součtem vypočtené spotřeby energie a pomocné energie (čerpadla, regulace apod.) pro daný účel. Vypočtená spotřeba energie vychází z potřeby energie pro zajištění typického užívání budovy se zahrnutím účinností technického systému. Do dodané energie se v souladu s Vyhláškou neuvážují technologie nesouvisející se zajištěním uvedených účelů, ale vstupují do výpočtu ve formě tepelných zisků.

Energonositel	Vytápění	Chlazení	Nucené větrání	Úprava vlhkosti	Příprava teplé vody	Osvětlení	Ostatní	Celkem
	% pokrytí							
Dodaná energie v MWh/rok								

PALIVA

Za paliva jsou pro účely průkazu považovány elektrická energie odebraná z veřejné distribuční sítě, paliva pro spalování (uhlí, dřevo, zemní plyn apod.) a energie dodaná ve formě tepla nebo chladu ze soustavy zásobování tepelnou energií (SZTE).

Kusové dřevo, dřevní štěpka	88,2 %	-	-	-	-	-	-	88,2 %
	42,45	-	-	-	-	-	-	42,45
Elektrina	-	-	-	-	9,4 %	2,3 %	-	11,8 %
	-	-	-	-	4,53	1,13	-	5,66

ENERGIE OKOLNÍHO PROSTŘEDÍ

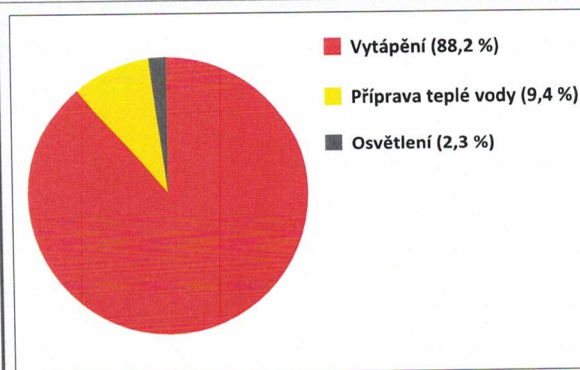
Za energii okolního prostředí je pro účely průkazu považována energie získaná ze Slunce, Země, vody, vzduchu nebo větru dodaná pomocí technického zařízení (solární kolektory, tepelné čerpadlo apod.). Dále je sem zařazeno využití odpadního tepla z technologie.

Budova nevyužívá energii okolního prostředí - Slunce, Země, vzduch, vítr, odpadní teplo z technologie.

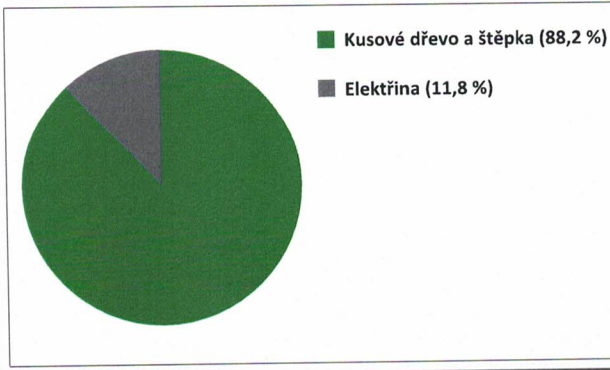
CELKOVÁ DODANÁ ENERGIE

procentuelní podíl	88,2 %	-	-	-	9,4 %	2,3 %	-	100,0 %
kWh/m ² .rok	197	-	-	-	21	5	-	223
MWh/rok	42,45	-	-	-	4,53	1,13	-	48,10

Podíl dodané energie dle účelu



Podíl dodané energie dle energonositele



C

PRIMÁRNÍ ENERGIE Z NEOBNOVITELNÝCH ZDROJŮ ENERGIE

Primární energie z neobnovitelných zdrojů zobrazuje ekologickou stopu provozu budovy z pohledu spotřeby energie v primárních zdrojích (např. elektrárny, teplárny apod.) se zohledněním účinnosti výroby a distribuce pro užití v hodnocené budově.
Faktorem primární energie z neobnovitelných zdrojů energie se násobí složky dodané energie po jednotlivých energonositelích.

Ergonositel	Faktor primární energie z neob. zdrojů energie	Vytápění	Chlazení	Nucené větrání	Úprava vlhkosti	Příprava teplé vody	Osvětlení	Ostatní	Celkem
		% pokrytí							
Primární energie z neobnovitelných zdrojů energie v MWh/rok									

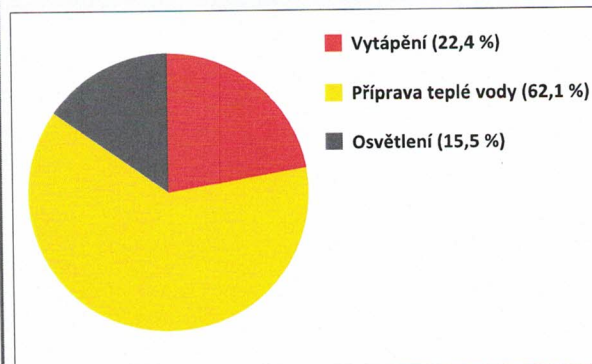
ENERGONOSITELE

Kusové dřevo, dřevní štěpka	0,1	22,4 %	-	-	-	-	-	-	22,4 %
		4,24	-	-	-	-	-	-	4,24
Elektřina	2,6	-	-	-	-	62,1 %	15,5 %	-	77,6 %
		-	-	-	-	11,77	2,94	-	14,71

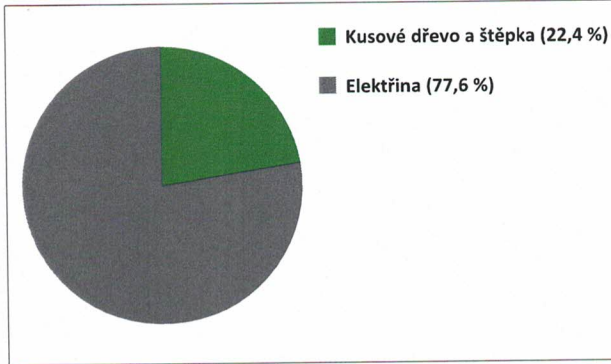
PRIMÁRNÍ ENERGIE Z NEOBNOVITELNÝCH ZDROJŮ ENERGIE

procentuelní podíl	22,4 %	-	-	-	62,1 %	15,5 %	-	100,0 %
kWh/m ² .rok	20	-	-	-	54	14	-	88
MWh/rok	4,24	-	-	-	11,77	2,94	-	18,95

Podíl primární energie z neobnovitelných zdrojů dle účelu



Podíl primární energie z neobnovitelných zdrojů dle energonositele



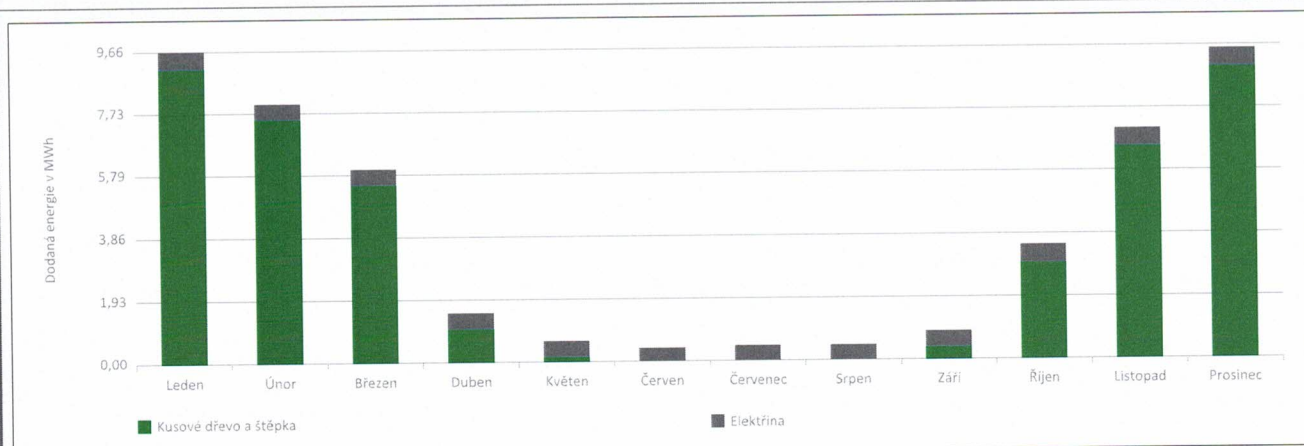
D

ROČNÍ PRŮBĚH DODANÉ ENERGIE

BILANCE DLE ENERGOSONITELŮ

	Dodaná energie v MWh/rok											
	Leden	Únor	Březen	Duben	Květen	Červen	Červenec	Srpen	Září	Říjen	Listopad	Prosinec
Celkem	9,66	7,99	6,00	1,50	0,64	0,45	0,44	0,46	0,87	3,47	7,07	9,54
Kusové dřevo, dřevní štěpka	9,14	7,54	5,52	1,05	0,19	0,02	0,00	0,00	0,41	2,97	6,58	9,03
Elektřina	0,52	0,45	0,48	0,45	0,45	0,43	0,44	0,46	0,46	0,50	0,50	0,52

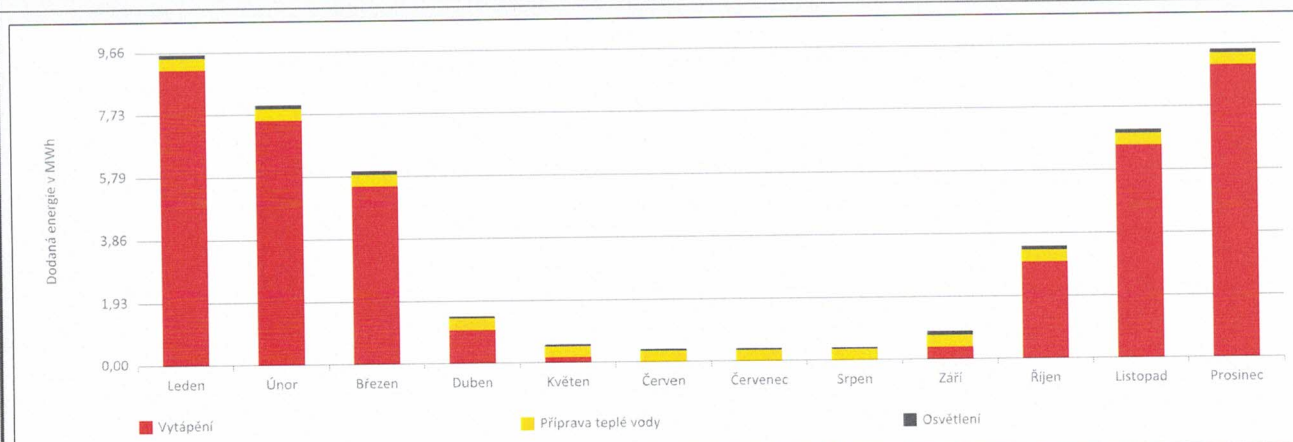
Roční průběh dodané energie dle energonositelů

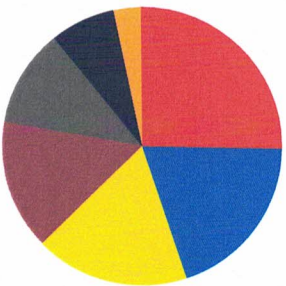
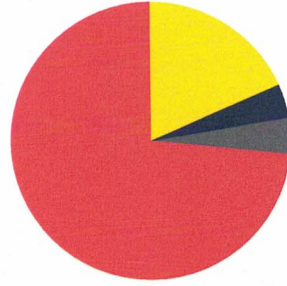


BILANCE DLE ÚČELŮ SPOTŘEBY

	Dodaná energie v MWh/rok											
	Leden	Únor	Březen	Duben	Květen	Červen	Červenec	Srpen	Září	Říjen	Listopad	Prosinec
Celkem	9,66	7,99	6,00	1,50	0,64	0,45	0,44	0,46	0,87	3,47	7,07	9,54
Vytápění	9,14	7,54	5,52	1,05	0,19	0,02	0,00	0,00	0,41	2,97	6,58	9,03
Chlazení	-	-	-	-	-	-	-	-	-	-	-	-
Nucené větrání	-	-	-	-	-	-	-	-	-	-	-	-
Úprava vlhkosti	-	-	-	-	-	-	-	-	-	-	-	-
Příprava teplé vody	0,38	0,35	0,38	0,37	0,38	0,37	0,38	0,38	0,37	0,38	0,37	0,38
Osvětlení	0,13	0,11	0,10	0,08	0,07	0,06	0,06	0,07	0,09	0,11	0,13	0,13
Ostatní	-	-	-	-	-	-	-	-	-	-	-	-

Roční průběh dodané energie dle účelů spotřeby



E BILANCE TEPELNÝCH TOKŮ					
BILANCE PRO REŽIM VYTÁPĚNÍ					
<i>Celkové ztráty energie budovy jsou tvořeny prostupem tepla přes konstrukce obálky budovy, cíleným větráním a neřízeným větráním netěsnostmi - infiltrací. Ztráty energie jsou z části pokryty využitelnými solárními a vnitřními zisky. Výsledná bilance představuje potřebu energie na vytápění budovy, kterou je nutné dodat soustavou vytápění.</i>					
ZTRÁTY ENERGIE			VYUŽITELNÉ ZISKY ENERGIE PRO REŽIM VYTÁPĚNÍ		
Prostup tepla obálkou budovy	MWh/rok	18,047	Solární zisky	MWh/rok	4,584
Větrání		4,845	Vnitřní zisky - lidé		0,963
Netěsnosti obálky - infiltrace		1,865	Vnitřní zisky - osvětlení a technologie		1,055
Celkem		24,756	Celkem		6,603
POTŘEBA ENERGIE NA VYTÁPĚNÍ		MWh/rok	18,153	kWh/m ² .rok	84
Bilance ztrát energie (%)			Bilance potřeby energie na vytápění (MWh/rok)		
<ul style="list-style-type: none"> ■ Stěny vnější (25,4 %) ■ Větrání (19,6 %) ■ Výplně otvorů (17,8 %) ■ Kce k nevyt. prost. (15,1 %) ■ Střechy (11,5 %) ■ Netěsnosti (7,5 %) ■ Tepelné vazby (3,1 %) 			<ul style="list-style-type: none"> ■ Solární zisky (4,6) ■ Vnitřní zisky - lidé (1,0) ■ Vnitřní zisky - ostatní (1,1) ■ Potřeba energie na vytápění (18,2) 		
BILANCE PRO REŽIM CHLAZENÍ					
Budova neobsahuje technický systém chlazení, není proto sestavena bilance pro režim chlazení. V rámci průkazu není prováděn výpočet tepelné stability v letním období, existuje tedy riziko přehřívání budovy.					

F		OBÁLKA BUDOVY						
<p>Obálkou budovy je soubor všech teplosměnných konstrukcí na systémové hranici celé budovy, které jsou vystaveny přilehlému prostředí, jež tvoří venkovní vzduch (EXT), přilehlá zemina (ZEM), vnitřní vzduch v přilehlém nevytápěném prostoru (NEVYT) nebo sousední budově (SOUS). Budova může být rozdělena na teplotní zóny o různých návrhových vnitřních teplotách s různými požadavky na obalové konstrukce. Hodnocené konstrukce jsou porovnávány s referenční hodnotou, která odpovídá platnému požadavku pro novostavby.</p>								
Přehled stavebních prvků a konstrukcí na obálce budovy		Návrhová vnitřní teplota zóny	Přiléhající prostředí	Plocha konstrukce	Součinitel prostupu tepla konstrukce			
					Vypočtená hodnota	Požadavek ČSN 73 0540-2	Referenční hodnota	Dosažená úroveň vypočtená / referenční hodnota
Ozn.	Název	°C	---	m ²	W/m ² .K			
STĚNY VNĚJŠÍ				139,0				
SV1	SO1	20,0	EXT	139,0	0,490	0,30	0,30	163 %
STŘECHY				128,0				
ST1	SCH1	20,0	EXT	128,0	0,240	0,24	0,24	100 %
KONSTRUKCE K NEVYTÁPĚNÝM PROSTORŮM				108,0				
KN1	PDL1	20,0	NEVYT	108,0	0,750	0,60	0,60	125 %
VÝPLNĚ OTVORŮ				36,0				
VO1	OZ1	20,0	EXT	33,0	1,300	1,50	1,50	87 %
VO2	DO1	20,0	EXT	3,0	1,600	1,70	1,69	94 %
TEPELNÉ VAZBY								
<p>Vliv tepelných vazeb vyjadřuje úroveň tepelně technické kvality řešení napojení jednotlivých konstrukcí (např. vnější stěny na střechu, popř. na výplň otvoru) a případný průnik tyčového prvku stavební konstrukcí, které mohou při řešení přinášet zeslabení tloušťky tepelněizolační vrstvy, narušení její souvislosti a narušení vodivějšími prvky.</p>								
Vliv tepelných vazeb					0,020		0,020	100 %

G

TECHNICKÉ SYSTÉMY BUDOVY

VYTÁPĚNÍ

V případě, že je zdrojem tepla zařízení pro kombinovanou výrobu tepla a elektřiny nebo solární systém, jsou bilance uvedeny v samostatné tabulce.

Ozn.	Zdroj tepla	Soustava vytápění uvnitř budovy							
		Celkový jmenovitý tepelný výkon	Palivo	Spotřeba energie na vytápění v palivu	Sezónní účinnost výroby tepla		Sezónní účinnost distribuce a akumulace tepla	Sezónní účinnost sdílení tepla	Potřeba tepla na vytápění
					kW	MWh/rok			%
ZT1	Kotel na tuhá paliva	-	kusové dřevo a štěpka	42,4	54,0	-	90,0	88,0	100,0 % 18,2

PŘÍPRAVA TEPLÉ VODY

V případě, že je zdrojem tepla zařízení pro kombinovanou výrobu tepla a elektřiny nebo solární systém, jsou bilance uvedeny v samostatné tabulce.

Ozn.	Zdroj pro přípravu teplé vody	Soustava přípravy teplé vody uvnitř budovy							
		Celkový jmenovitý tepelný výkon	Palivo	Spotřeba energie na přípravu teplé vody v palivu	Sezónní účinnost výroby tepla		Sezónní účinnost distribuce a akumulace teplé vody	Sezónní potřeba teplé vody	Potřeba tepla na ohřev teplé vody
					kW	MWh/rok			%
TV1	Elektrický ohřivač	-	elektřina	4,5	91,0	-	100,0	78,8	100,0 % 4,1

OSVĚTLENÍ

Ozn.	Osvětlovací soustava / zóna	Převažující typ světelných zdrojů	Odpovídající energeticky vztahná plocha	Průměrná požadovaná osvětlenost	Průměrné korekční činitele soustavy			
					Typ světelných zdrojů	Řízení soustavy	Konstantní osvětlenost	Závislost na denním světle
					---	---	---	---
OS1	1. zóna		216,0	75,0	1,10	1,00	1,00	0,94

I PŘEHLED PLNĚNÍ ZÁVAZNÝCH POŽADAVKŮ VYHLÁŠKY									
CELKOVÉ HODNOCENÍ PLNĚNÍ POŽADAVKŮ VYHLÁŠKY									
Požadavek vyhlášky dle:	není požadavek				Splněno:		není požadavek		
REFERENČNÍ BUDOVA									
Úroveň referenční budovy:	Dokončená budova a její změna								
Snížení referenční hodnoty primární energie z neobnovitelných zdrojů energie	Druh budovy nebo zóny	Energeticky vztažná plocha		Měrná potřeba na vytápění referenční budovy		Míra snížení			
	Jiná než obytná	m ²		KWh/m ² .rok		%			
		216,0		74		3,0			
PŘEHLED PLNĚNÍ ZÁVAZNÝCH POŽADAVKŮ VYHLÁŠKY									
V případě, že pro danou oblast vyhláška nestanovuje požadavek, tabulka se nevyplňuje - symbol X.									
Hodnocený parametr	Jednotka	Ozn.	Hodnocený prvek budovy	Návrhová vnitřní teplota zóny	Přiléhající prostředí	Vypočtená hodnota	Referenční hodnota	Splněno	
MĚNĚNÉ/NOVÉ STAVEBNÍ PRVKY A KONSTRUKCE									
Hodnocení splnění požadavku je vyžadováno u změny dokončené budovy při plnění požadavku na energetickou náročnost budovy podle § 6 odst. 2 písm. c)									
X	-	-	-	-	-	-	-	-	
MĚNĚNÉ/NOVÉ TECHNICKÉ SYSTÉMY									
Hodnocení splnění požadavku je vyžadováno u změny dokončené budovy při plnění požadavku na energetickou náročnost budovy podle § 6 odst. 2 písm. d)									
X	-	-	-	-	-	-	-	-	
OBÁLKA BUDOVY									
Hodnocení splnění požadavku je vyžadováno u nové budovy a u změny dokončené budovy při plnění požadavku na energetickou náročnost budovy podle § 6 odst. 2 písm. a) a písm. b)									
X	-	-	-	-	-	-	-	-	
CELKOVÁ DODANÁ ENERGIE									
Hodnocení splnění požadavku je vyžadováno u nové budovy a u změny dokončené budovy při plnění požadavku na energetickou náročnost budovy podle § 6 odst. 2 písm. b)									
X	-	-	-	-	-	-	-	-	
PRIMÁRNÍ ENERGIE Z NEOBNOVITELNÝCH ZDROJŮ ENERGIE									
Hodnocení splnění požadavku je vyžadováno u nové budovy a u změny dokončené budovy při plnění požadavku na energetickou náročnost budovy podle § 6 odst. 2 písm. a)									
X	-	-	-	-	-	-	-	-	

J OSTATNÍ ÚDAJE			
METODA VÝPOČTU			
Použitý software:	ENERGIE (Svoboda Software)	Verze software:	verze 2023.3
Klimatická data:	Jednotná pro ČR - ČSN 73 0331-1	Metoda výpočtu:	Hodinový krok podle EN ISO 52016-1
ÚDAJE O PROJEKTOVÉ DOKUMENTACI STAVBY			
Průkaz není součástí projektové dokumentace stavebního záměru.			
DALŠÍ ZDROJE INFORMACÍ			
Bezplatná poradenská služba:	https://www.mpo-efekt.cz/cz/ekis		
Katalog úspor energie:	http://www.kataloguspor.cz/		

K ENERGETICKÝ SPECIALISTA			
ENERGETICKÝ SPECIALISTA			
Jméno / obchodní firma:	Ing. Petr Novák	Číslo oprávnění:	186
Telefon:	724 697 448	E-mail:	energ.auditor@seznam.cz
URČENÁ OSOBA			
<i>V případě, že je energetickým specialistou právnická osoba, musí být v souladu s §10 odst. 2 písm. b) určena fyzická osoba, která je držitelem oprávnění k výkonu činnosti energetického specialisty.</i>			
Jméno a příjmení:	-	Číslo oprávnění:	-
PLATNOST PRŮKAZU			
<i>Dle zákona č. 406/2000 Sb. §7a odst. 4 je platnost průkazu 10 let ode dne jeho vyhotovení nebo do větší změny dokončené budovy anebo do změny způsobu vytápění, chlazení nebo přípravy teplé vody.</i>			
Evidenční číslo průkazu:	575824.0	Podpis energetického specialisty:	
Datum vyhotovení průkazu:	27.02.2024		
Platnost průkazu do:	27.02.2034		